



DIREZIONE DIDATTICA STATALE 1° CIRCOLO – EBOLI

Plessi: Borgo, Casarsa, Giudice, Longobardi, Pezza Paciana

Piazza della Repubblica – 84025 EBOLI (SA) – Tel: 0828 328284 - Fax: 0828 333565

PO: sae053002@istruzione.it - PEC: sae053002@pec.istruzione.it - Sito: www.primocircoloeboli.gov.it

Codice Univoco Ufficio: UFWJT2 - C.F.: 82004730659 - Cod. Meccanografico : SAEE053002

PROCEDURE DI SICUREZZA

NORME DI COMPORTAMENTO E DI SICUREZZA IN CASO DI EMERGENZA

Il Datore di Lavoro Il R.S.P.P. Il Medico Competente Il R.L.S.
(dott.ssa Giacomina Capuano) (ing. Rossella Del Regno) (dott.ssa Rossella Panariello) (docente Carmen Mazzella)

INDICE

PROCEDURA DI SICUREZZA IN CASO DI EMERGENZA E DI EVACUAZIONE	3
IPOTESI INCIDENTALI PREVISTE	3
ORGANIZZAZIONE	3
SEGNALE DI ALLARME	3
NORME DI PREVENZIONE	4
PROCEDURE DI SICUREZZA E DI EVACUAZIONE - COMPITI.....	4
NORME DI COMPORTAMENTO PER TUTTO IL PERSONALE	4
COMPITI DEL COORDINATORE DELL'EMERGENZA.....	4
COMPITI DELL'ADDETTO AL PRONTO SOCCORSO E ASSISTENZA DIVERSAMENTE ABILI.....	5
COMPITI DELL'ADDETTO ALLA PREVENZIONE INCENDI, LOTTA ANTINCENDIO E SALVATAGGIO	6
COMPITI DELL'ADDETTO AGLI IMPIANTI TECNOLOGICI	7
COMPITI DELL'ADDETTO ALL'USCITA DI PIANO.....	7
COMPITI DELL'ADDETTO ALL'EMANAZIONE DEL SEGNALE DI EVACUAZIONE.....	7
COMPITI DEI DOCENTI.....	7
COMPITI DEGLI ALUNNI	8
PROCEDURA DI ESODO	8
PROCEDURA IN CASO DI INCENDIO.....	9
PROCEDURA IN CASO DI TERREMOTO.....	9
INFORMAZIONE E FORMAZIONE DEI LAVORATORI	10
PROVE SIMULATE DI EMERGENZA	10
CHIAMATA DI SOCCORSO	10
PUNTO DI RACCOLTA	11

PROCEDURA DI SICUREZZA IN CASO DI EMERGENZA E DI EVACUAZIONE

La procedura di emergenza e di evacuazione dei locali di tutti i plessi componenti l'Istituto, ha i seguenti scopi:

- prevenire e limitare l'esposizione ai pericoli delle persone presenti nell'Istituto;
- organizzare efficaci contromisure tecniche capaci di fronteggiare emergenze di ogni tipo;
- coordinare gli interventi coinvolgendo tutto il personale dell'Istituto;
- prestare soccorso al personale eventualmente coinvolto in un incidente;
- intervenire, ove necessario, con un pronto soccorso sanitario;
- coordinare le procedure di sicurezza interne con quelle di eventuali soccorsi esterni (V.V.F., 118, ecc.);
- definire con precisione i compiti assegnati al personale occupante l'Istituto.

IPOTESI INCIDENTALI PREVISTE

Le ipotesi incidentali considerate, così come definite nel Piano di Emergenza ed Evacuazione, sono le seguenti:

- emergenza incendio;
- emergenza sisma;
- emergenza in caso di fuga di gas;
- emergenza in caso di alluvione e/o allagamento;
- emergenza in caso di giornate particolarmente piovose e fulminazioni frequenti;
- emergenza in caso di segnalazione di ordigno esplosivo;
- emergenza in caso di frana e/o smottamento e/o colata di fango.

In queste procedure sono argomentate i primi due scenari incidentali; per gli altri si faccia riferimento al Piano di Emergenza ed Evacuazione.

ORGANIZZAZIONE

Il Piano di Emergenza ed Evacuazione prevede per ciascun plesso dell'Istituto le seguenti figure:

- Coordinatore dell'Emergenza che il più delle volte coincide con il Responsabile di plesso;
- Addetto al pronto soccorso e assistenza diversamente abili;
- Addetto prevenzione incendi, lotta antincendio e salvataggio;
- Addetto agli impianti tecnologici;
- Addetto all'uscita di piano;
- Addetto all'emanazione del segnale di evacuazione;
- docenti;
- alunni.

Ad ognuna di queste figure sono assegnati compiti ben precisi e comportamenti cui attenersi.

SEGNALE DI ALLARME

In tutti i plessi, in caso di emergenza, l'allarme è univoco ed è dato dall'*Addetto all'emanazione del segnale di evacuazione* per il tramite della campanella o sirena o allarme, ecc. Tale convenzione è stata adottata onde evitare di ingenerare confusione nei docenti che prestano servizio in più di un plesso ed è sintetizzata nella tabella di seguito riportata:

Codici per segnali acustici di emergenza: suono della campanella o sirena o allarme

Situazione	Codice suono
Inizio emergenza	n. 3 intermittenze di circa 2 sec. ciascuna
Evacuazione generale	continuo 60 sec.
Fine emergenza	n. 3 intermittenze di circa 2 sec. ciascuna

Dal momento che, però, alcuni dei plessi dell'Istituto sono dotati di sistema di diffusione sonora con sirena da attivare in caso di emergenza, in questi il segnale di allarme verrà dato dal personale preposto seguendo le istruzioni riportate in prossimità del pulsante di attivazione dell'impianto, opportunamente segnalato, o, se tali indicazioni non sono presenti, seguendo la convenzione sonora sopra stabilita.

In caso di malfunzionamento della campanella/sirena o di assenza della campanella/sirena o ancora di assenza della corrente elettrica, il segnale viene dato mediante un megafono dotato di sirena (laddove presente) o anche con un fischiello o con una tromba pneumatica, a seconda di cosa è più agevole ed efficace usare al momento della manifesta e specifica situazione di emergenza, seguendo sempre la convenzione sonora sopra stabilita; in casi estremi si procederà a dare l'allarme col "passaparola" verbale: sarà il personale non docente ad assicurare tale servizio in ogni aula e ambiente di lavoro; il personale docente provvederà a rendere edotti gli alunni, occupanti i singoli plessi di cui

si compone l'Istituto, sulle possibili modalità di segnalazione sonora di pericolo che stanno tutte comunque univocamente ad indicare una situazione di emergenza.

NORME DI PREVENZIONE

Tutto il personale deve indistintamente attenersi a quanto di seguito riportato:

- segnalare al Coordinatore dell'Emergenza eventuali carenze riscontrate negli impianti e nelle attrezzature antincendio, guasti alle prese e ai conduttori elettrici o qualsiasi altra situazione di possibile pericolo;
- non intervenire in alcun tipo di riparazione che non sia di propria competenza;
- evitare ingombri, anche temporanei, accatastamento di carte o di materiali vari nelle aule, nei corridoi e davanti alle uscite di sicurezza;
- osservare il rispetto del divieto di fumo;
- non spostare o manomettere gli estintori e gli altri mezzi antincendio dalla posizione prescritta e non utilizzarli per alcun motivo se non in caso di emergenza;
- partecipare ordinatamente e con senso di responsabilità alle esercitazioni e prove d'emergenza simulate.

Il **Coordinatore dell'Emergenza** deve:

- adoperarsi attivamente per garantire l'osservanza del Piano di Emergenza ed Evacuazione, coordinando la squadra di emergenza;
- registrare le eventuali emergenze avvenute che hanno coinvolto l'intero edificio di propria competenza e i risultati delle prove simulate;
- organizzare, in accordo con il Dirigente Scolastico e con il Responsabile del Servizio di Prevenzione e Protezione, prove simulate ed esercitazioni di evacuazione;
- partecipare alle periodiche riunioni di sicurezza del Servizio di Prevenzione e Protezione;
- collaborare, ove se ne ravvisi la necessità, alla revisione e all'aggiornamento del Piano di Emergenza e di Evacuazione in collaborazione con il Servizio Prevenzione e Protezione;
- assicurarsi che siano conosciute da tutti le regole basilari del Piano di Emergenza e di Evacuazione.

PROCEDURE DI SICUREZZA E DI EVACUAZIONE - COMPITI

NORME DI COMPORTAMENTO PER TUTTO IL PERSONALE

Al verificarsi di un pericolo o di altre situazioni anomale di potenziale pericolo, tutto il personale dell'Istituto presente sul luogo interessato dallo stesso e che non riveste ruoli specifici nell'attuazione del Piano di Emergenza ed Evacuazione, deve comportarsi come di seguito riportato:

- avvisare immediatamente gli **Addetti all'emergenza** e, se possibile, anche il **Coordinatore dell'Emergenza** del plesso fornendo loro informazioni necessarie riguardo alla situazione riscontrata;
- in caso di principio d'incendio, non intervenire direttamente né con gli estintori né con gli idranti per spegnere o per circoscrivere il focolaio; tale intervento è riservato esclusivamente al personale che abbia ricevuto adeguata formazione e addestramento e sia stato dichiarato idoneo all'operazione stessa;
- non richiedere di proprio arbitrio l'intervento dei Vigili del Fuoco o di altri organismi esterni; a ciò provvede, in caso di necessità, il **Coordinatore dell'Emergenza** dell'Istituto o comunque la persona all'uopo designata.

Tutto il personale a seguito dell'avviso di emergenza, deve:

- sospendere le comunicazioni telefoniche al fine di non intralciare le comunicazioni necessarie alla segnalazione dell'emergenza;
- evitare, se ci si trova lontani dalla propria postazione, di raggiungere la stessa per recuperare oggetti personali ed attenersi a tutte le disposizioni che sono impartite dal personale addetto dell'Istituto;
- a seguito delle disposizioni del **Coordinatore dell'Emergenza**, abbandonare l'edificio:
 - o con calma ed ordine, facilitando le persone in difficoltà ed accompagnando eventuali visitatori;
 - o non attardarsi per recuperare oggetti personali od altro;
 - o in caso d'incendio, se possibile, spegnere le attrezzature di propria competenza;
 - o seguire le indicazioni dell'apposita segnaletica che conducono alle uscite di sicurezza per raggiungere il luogo sicuro;
- non rientrare nell'Istituto finché il **Coordinatore dell'Emergenza** non lo autorizzi espressamente dando il segnale di cessato allarme;
- durante l'esodo in emergenza devono, inoltre, essere osservate le seguenti disposizioni:
 - o non sostare davanti alle uscite di sicurezza;
 - o seguire attentamente tutte le disposizioni indicate dalla squadra di emergenza.

COMPITI DEL COORDINATORE DELL'EMERGENZA

È incaricato di gestire ogni situazione di emergenza dal momento in cui si verifica;

- Attiva, in caso di emergenza, gli altri componenti della squadra e si reca sul posto segnalato;
- Valuta la situazione di emergenza e, di conseguenza, decide se effettuare l'evacuazione dell'edificio, attuando la procedura d'emergenza prestabilita;
- Dà ordine agli Addetti di disattivare gli impianti tecnologici;

- Dà il segnale di evacuazione, che viene diramato all'interno dell'Istituto dall'Addetto all'uopo preposto, e richiede l'intervento, se necessario, dei mezzi di soccorso, seguendo le procedure previste;
- Sovrintende a tutte le operazioni sia della squadra di emergenza interna che dei soccorsi esterni;
- Si dirige verso l'area di raccolta seguendo l'itinerario prestabilito dalle planimetrie di piano;
- Ritira i moduli delle presenze redatti dai docenti di classe e, nel caso qualche persona non risulti alla verifica, raccoglie tutte le informazioni necessarie e le trasmette al Dirigente Scolastico che le comunica alle squadre di soccorso, ai fini della loro ricerca;
- Fa il possibile per facilitare l'accesso all'area e l'avvicinamento all'edificio dei mezzi di soccorso per lo svolgimento delle operazioni;
- Comunica al Dirigente Scolastico i dati sul numero complessivo delle persone evacuate;
- Comunica il cessato allarme;
- Collabora con il Dirigente Scolastico per la corretta tenuta del registro dei controlli periodici insieme all'Addetto agli impianti tecnologici e alle diverse figure con compiti in materia di sicurezza;
- In caso di registro elettronico, dovrà verificare costantemente la presenza in ogni singola classe dell'Istituto dell'elenco degli alunni che i docenti dovranno portare con sé nel caso di un'evacuazione di emergenza per effettuare il controllo di eventuali dispersi.

N.B. Nel caso in cui il Coordinatore dell'Emergenza sia una persona diversa dal Datore di Lavoro, quest'ultimo deve essere reperibile per essere punto di riferimento per tutte le informazioni provenienti dal Coordinatore e dai Responsabili dei punti di raccolta.

In caso di smarrimento di persone, prende tutte le informazioni necessarie e le comunica alle squadre di soccorso, ai fini della loro ricerca.

COMPITI DELL'ADDETTO AL PRONTO SOCCORSO E ASSISTENZA DIVERSAMENTE ABILI

All'insorgere di un'emergenza segnalata dal Coordinatore dell'Emergenza:

- si attiene alle procedure corrispondenti al tipo di emergenza che è stato segnalato;
- presta i primi soccorsi alla/e persona/e infortunata/e e, se ritiene necessario, fa attivare la procedura per l'intervento dell'ambulanza;
- contribuisce a mantenere la calma e a rassicurare le persone;
- in caso di evacuazione (se docente, dopo aver provveduto alla propria classe) si occupa delle persone che gli/le sono state affidate (diversamente abili, non vedenti, persone anziane, donne in stato di gravidanza, persone con arti fratturati, ecc.), accompagnandole al luogo di raccolta prestabilito;
- all'ordine di evacuazione, fa uscire ordinatamente le persone a lui affidate.

In caso di presenza di persona non vedente, l'Addetto deve:

- informarla dell'evento cercando di mantenere, per quanto possibile, la massima calma;
- condurre con sé la persona non vedente sostenendola sotto il braccio;
- seguire le indicazioni del Coordinatore dell'Emergenza utilizzando le uscite di emergenza stabilite;
- nel caso l'uscita di emergenza conduca alle scale, dovrà sostenere sotto il braccio la persona non vedente per tutta la lunghezza della scala;
- raggiunto il luogo sicuro, restargli accanto confortandola fino alla fine dell'emergenza.

In caso di presenza di persona con limitate capacità motorie, l'Addetto deve:

- informarla dell'evento cercando di mantenere, per quanto possibile, la massima calma;
- nel caso in cui la persona diversamente abile sia in grado di muoversi comunque con una discreta padronanza e di scendere le scale (con l'ausilio dell'Addetto), condurla con sé fino al punto di raccolta prestabilito;
- nel caso in cui la persona diversamente abile non sia in grado di muoversi con padronanza, l'Addetto non deve, in questo caso, condurla verso le scale di uscita. Tale comportamento è ammesso solo se esiste un pericolo grave ed imminente e non ci siano ragionevoli alternative, avvalendosi della collaborazione di almeno una seconda persona all'uopo preposta; raggiunto il luogo sicuro, restargli accanto confortandola fino alla fine dell'emergenza.


Si illustrano di seguito le metodologie ritenute più consone e più sicure da applicare, sia per i soccorritori che per le persone che necessitano di aiuto, al fine di prestare soccorso in caso di emergenza e di evacuazione ad una persona infortunata o diversamente abile.

Metodo della stampella umana

È utilizzato per reggere un infortunato cosciente capace di camminare se assistito o anche un non vedente o non udente. Questo metodo chiaramente non può essere usato in caso di impedimenti degli arti inferiori della persona da assistere.

La figura di seguito riportata mostra la posizione da assumere per effettuare il trasporto.

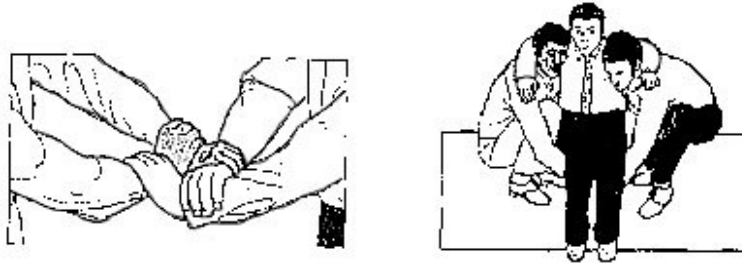
In caso di semplice infortunio, il soccorritore si deve disporre sul lato lesa dell'infortunato.



Metodo del seggiolino

Tale metodologia è utilizzata in caso di assistenza ad una persona cosciente con impedimenti degli arti inferiori in quanto infortunata o diversamente abile.


Tale metodo consente di effettuare un soccorso efficace senza grandi sforzi per gli operatori che lo mettono in atto. Le figure di seguito riportate visualizzano chiaramente il metodo.



Metodo della sedia

Anche tale metodologia è utilizzata in caso di assistenza ad una persona cosciente con impedimenti degli arti inferiori in quanto infortunata o diversamente abile.

Tale metodo consente di effettuare un soccorso efficace senza grandi sforzi per gli operatori che lo mettono in atto. Le figure di seguito riportate visualizzano chiaramente il metodo.



L'Addetto collabora, inoltre, con il Coordinatore dell'Emergenza per le verifiche necessarie alla compilazione del registro dei controlli periodici.

COMPITI DELL'ADDETTO ALLA PREVENZIONE INCENDI, LOTTA ANTINCENDIO E SALVATAGGIO

- Controlla le condizioni generali di estintori, manichette, raccordi e valvole;
- Controlla la pressione interna degli estintori mediante manometro e l'integrità dei sigilli;
- Controlla la funzionalità delle porte di emergenza e l'agibilità delle vie di esodo;

All'insorgere di un'emergenza:

- utilizza l'estintore più vicino;
- si protegge le vie respiratorie con un fazzoletto bagnato, in caso di incendio;
- utilizza i naspi per provare a spegnere l'incendio, se questo non è di grandi dimensioni; ad incendio domato, si accerta che non permangano focolai nascosti o braci;
- fa arieggiare i locali per eliminare gas o vapori.

L'Addetto collabora, inoltre, con il Coordinatore dell'Emergenza per le verifiche necessarie alla compilazione del registro dei controlli periodici.

COMPITI DELL'ADDETTO AGLI IMPIANTI TECNOLOGICI

Impianto termico

In caso di emergenza, ricevuto l'ordine dal Coordinatore dell'Emergenza:

- apre l'interruttore di emergenza della centrale termica;
- aziona la valvola per il blocco dell'afflusso del combustibile.

Impianto elettrico

Controlla periodicamente l'efficienza dei vari componenti dell'impianto.

In caso di emergenza, ricevuto l'ordine dal Coordinatore dell'Emergenza, apre l'interruttore generale.

Impianto idrico

Controlla periodicamente l'efficienza dei vari componenti dell'impianto.

In caso di emergenza, ricevuto l'ordine dal Coordinatore dell'Emergenza, attiva l'impianto antincendio (se presente) o in caso di necessità, stabilita sempre dal Coordinatore dell'Emergenza, aziona la valvola per il blocco dell'afflusso dell'acqua.

Impianto gas

Controlla periodicamente l'efficienza dei vari componenti dell'impianto.

In caso di emergenza, ricevuto l'ordine dal Coordinatore dell'Emergenza, aziona la valvola per il blocco dell'afflusso del combustibile.

L'Addetto collabora, inoltre, con il Coordinatore dell'Emergenza per le verifiche necessarie alla compilazione del registro dei controlli periodici.

COMPITI DELL'ADDETTO ALL'USCITA DI PIANO

- Gli vengono assegnate una o più uscite di piano;
- Controlla quotidianamente che ogni uscita assegnatagli sia praticabile;
- In caso di evacuazione, sentito il segnale previsto, apre subito la porta sulla/e uscita/e assegnata/e;
- Se è addetto alla portineria apre i cancelli, li lascia aperti fino al termine dell'emergenza ed impedisce l'ingresso agli estranei;
- Vieta l'uso degli ascensori (se presenti) e dei percorsi non sicuri.

L'Addetto collabora, inoltre, con il Coordinatore dell'Emergenza per le verifiche necessarie alla compilazione del registro dei controlli periodici.

COMPITI DELL'ADDETTO ALL'EMANAZIONE DEL SEGNALE DI EVACUAZIONE

Tale figura deve attivare il segnale sonoro di evacuazione, a seguito della comunicazione data dal **Coordinatore dell'Emergenza**. Il segnale sonoro adottato è così costituito:

Codici per segnali acustici di emergenza: suono della campanella o sirena o allarme

Situazione	Codice suono
Inizio emergenza	n. 3 intermittenze di circa 2 sec. ciascuna
Evacuazione generale	continuo 60 sec.
Fine emergenza	n. 3 intermittenze di circa 2 sec. ciascuna

Dal momento che, però, alcuni dei plessi dell'Istituto sono dotati di sistema di diffusione sonora con sirena da attivare in caso di emergenza, in questi il segnale di allarme verrà dato dal personale preposto seguendo le istruzioni riportate in prossimità del pulsante di attivazione dell'impianto, opportunamente segnalato, o, se tali indicazioni non sono presenti, seguendo la convenzione sonora sopra stabilita.

In caso di malfunzionamento della campanella/sirena o di assenza della campanella/sirena o ancora di assenza della corrente elettrica, il segnale viene dato mediante un megafono dotato di sirena (laddove presente) o anche con un fischiello o con una tromba pneumatica, a seconda di cosa è più agevole ed efficace usare al momento della manifesta e specifica situazione di emergenza, seguendo sempre la convenzione sonora sopra stabilita; in casi estremi si procederà a dare l'allarme col "passaparola" verbale: sarà il personale non docente ad assicurare tale servizio in ogni aula e ambiente di lavoro; il personale docente provvederà a rendere edotti gli alunni, occupanti i singoli plessi di cui si compone l'Istituto, sulle possibili modalità di segnalazione sonora di pericolo che stanno tutte comunque univocamente ad indicare una situazione di emergenza.

COMPITI DEI DOCENTI

Si accertano quotidianamente della presenza del modulo di evacuazione nel registro di classe o, in caso di registro elettronico, in classe.

All'insorgere di un'emergenza contribuiscono a mantenere la calma, in attesa che venga loro comunicato il tipo di emergenza.

All'ordine di evacuazione dell'edificio:

- Prendono con sé il registro di classe se cartaceo; in caso di registro elettronico, i docenti porteranno con sé un elenco degli alunni della classe di cui il Coordinatore dell'Emergenza dovrà sempre verificare la presenza in ogni singola classe dell'Istituto; se ci si sposta in laboratorio, in palestra o in altri ambienti dell'Istituto i docenti dovranno avere cura di portare detto elenco sempre con sé;
- Fanno uscire ordinatamente gli alunni per raggiungere il luogo di raccolta seguendo il percorso prestabilito, evitando, possibilmente, che possano correre o spintonarsi;
- Verificano che non siano rimaste persone nell'aula, chiudendo la porta dietro di sé (una porta chiusa è segnale di classe vuota) e si mettono in testa alla fila degli alunni;
- Usciti ordinatamente dall'aula con la classe in cui si trovavano, giunti al luogo di raccolta, fanno l'appello per compilare l'apposito modulo. Analoga procedura dovrà essere adottata dal Direttore dei SS.GG.AA. o da chi ne fa le veci, nei confronti del personale ATA, utilizzando l'apposito modulo che dovrà essere consegnato al Coordinatore dell'Emergenza;
- Nel caso in cui sia immediatamente rilevata l'assenza di un alunno, il docente responsabile di classe lo comunica immediatamente al Responsabile di plesso e/o Coordinatore dell'Emergenza, che a sua volta allerta gli Addetti e le squadre di soccorso esterne.

Nel caso di presenza di persone diversamente abili, devono intervenire gli Addetti designati per l'assistenza di tali persone e per gli alunni il docente di sostegno, se presente; contrariamente, tutti si adoperano affinché anche eventuali diversamente abili raggiungano il luogo di raccolta previsto.

Nel caso qualcuno necessiti di cure all'interno della classe, occorre far intervenire gli Addetti al Primo Soccorso che presteranno le prime cure e provvederanno a restare insieme all'infortunato fino all'arrivo delle squadre di soccorso esterne. Gli Addetti che rimarranno in aula dovranno aprire le finestre solo per il tempo strettamente necessario alla segnalazione della loro presenza in aula.

COMPITI DEGLI ALUNNI

Gli studenti, non appena ricevuto l'ordine di evacuazione, si dispongono in fila per uno o due (a seconda della conformazione dei luoghi e dei percorsi e comunque in modo da non intralciare le altre classi in uscita o impiegare troppo tempo per abbandonare l'edificio) e, senza preoccuparsi di raccogliere gli oggetti personali, abbandonano rapidamente, senza correre ed in perfetto ordine, i locali dirigendosi, percorrendo il percorso assegnato, verso il luogo sicuro di raccolta prestabilito.

Gli studenti isolati, non in grado di raggiungere la propria aula, si aggregano al gruppo classe più vicino segnalando al docente la propria presenza e, in ogni caso senza precipitarsi e seguendo i percorsi di emergenza, si dirigono verso l'area di raccolta raggiungendo immediatamente i membri della propria classe.

È vietato tornare indietro cercando di rientrare nella propria classe.

Compiti specifici (facoltativi):

studenti apri-fila: aprono le porte e guidano la classe al punto di raccolta, indicato nelle planimetrie;

studenti serra-fila: controllano che nessun compagno sia rimasto indietro.

Tali incarichi vanno sempre eseguiti sotto la diretta sorveglianza del docente.

PROCEDURA DI ESODO

In caso di evacuazione, tutto il personale occupante i plessi dell'Istituto deve:

- avvisare i colleghi e tutti i presenti nei locali limitrofi della situazione di emergenza;
- abbandonare il luogo di lavoro immediatamente ORDINATAMENTE e CON CALMA;
- non soffermarsi a raccogliere gli oggetti personali;
- non spingere, non gridare, non correre, non andare contro corrente e camminare spediti;
- raggiungere il punto di raccolta seguendo le vie d'esodo di cui al Piano di Emergenza e di Evacuazione e comunque indicate dalla cartellonistica di emergenza;
- non utilizzare l'ascensore, ove presente;
- non sostare in prossimità delle vie di fuga;
- non ingombrare le vie di fuga in alcun modo.

In presenza di fumo e fiamme:

- se possibile, bagnare un fazzoletto e apporlo sulla bocca e sul naso, in modo da proteggere dal fumo le vie respiratorie;
- camminare il più possibile accovacciati verso il pavimento;
- se disponibili, avvolgere indumenti di lana intorno alla testa in modo da proteggere i capelli dalle fiamme;
- spogliarsi di qualunque indumento di tessuto sintetico, specie se acrilico;
- non urlare.

In caso di terremoto:

- allontanarsi dalle finestre, porte con vetri, armadi e scaffali;
- se si scende dai piani superiori, disporsi in fila indiana lungo la scala interna o esterna (secondo quanto disposto nelle planimetrie in allegato al Piano di Emergenza e di Evacuazione ed esposte all'interno dei locali dell'Istituto); l'uscita dalle scale interne deve avvenire lungo il muro, sia perché è la zona di maggiore inerzia, sia perché si evita il rischio di caduta nel vuoto in caso di distacco della ringhiera. Nel raggiungere il luogo sicuro, tenersi quanto più lontano possibile dagli edifici e da eventuali parti aggettanti.

Alla comunicazione di **cessato allarme**, solo a seguito di autorizzazione del **Coordinatore dell'Emergenza**, rientrare nell'Istituto e riprendere il proprio posto di lavoro.

PROCEDURA IN CASO DI INCENDIO

Individuato l'incendio, tutto il personale occupante il plesso dell'Istituto deve avvisare immediatamente l'Addetto alla prevenzione incendi, lotta antincendio e salvataggio.

Presa visione della situazione, l'Addetto informa immediatamente il Coordinatore dell'Emergenza.

Il Coordinatore dell'Emergenza, una volta sul posto, valuta la situazione.

Il Coordinatore dell'Emergenza comunica l'evacuazione del plesso e fornisce disposizioni in merito agli Addetti di piano, agli Addetti agli impianti tecnologici e agli Addetti all'emanazione del segnale di evacuazione e avvisa, ove necessario, i soccorsi (V.V.F., 118).

Emanato il segnale di evacuazione da parte dell'Addetto all'uopo preposto, successivamente:

- o gli Addetti di piano aprono le uscite di emergenza relative al proprio piano di competenza;
- o gli Addetti agli impianti tecnologici eseguono le operazioni loro assegnate;
- o i docenti, preso il registro o l'elenco, conducono la propria classe al luogo sicuro seguendo le indicazioni fornite dal Piano di Emergenza ed Evacuazione. Due studenti apri-fila aprono le porte e guidano la classe al punto di raccolta, indicato nelle planimetrie; due studenti serra-fila controllano che nessun compagno sia rimasto indietro; il docente presente in classe controlla ulteriormente che non sia rimasta nessuna persona in aula e chiude la porta.

Una volta raggiunto il luogo sicuro con la classe, i docenti fanno l'appello al fine di verificare e/o individuare eventuali persone disperse e compilano il modulo di evacuazione presente nel registro di classe o, in caso di registro elettronico, in classe.

Il Coordinatore dell'Emergenza raccoglie i modelli e dà indicazioni agli Addetti circa l'eventuale assenza di persone o eventuali infortuni.

Cessato il pericolo il Coordinatore dell'Emergenza dà il segnale di cessato allarme e fa rientrare tutti nell'Istituto.

Gli Addetti di piano richiudono le uscite di emergenza.

Viene redatto il verbale di evacuazione da parte del Coordinatore dell'Emergenza.

PROCEDURA IN CASO DI TERREMOTO

L'evento sismico è un fenomeno naturale non prevedibile ma chiaramente avvertibile, per questo non ha bisogno di un particolare tipo di avviso sonoro (es. suono della campanella, allarme, sirena, ecc.). Al momento dell'avvertimento della scossa e durante la stessa (la scossa equivale ai suoni ad intermittenza sopra menzionati ed utilizzati nella simulazione di emergenza) occorre trovare riparo, eventualmente sotto banchi, scrivanie, tavoli, architravi o muri portanti, in attesa che termini; finita la scossa si avvertirà il segnale lungo di evacuazione, emanato dall'Addetto dopo aver ricevuto l'ordine dal Coordinatore dell'Emergenza, e solo allora si lascerà il posto utilizzato per proteggersi (es. banchi, scrivanie, architravi, ecc.) per dirigersi all'esterno verso il luogo sicuro seguendo le planimetrie del Piano di Emergenza ed Evacuazione.

Nel contempo:

- o gli Addetti di piano aprono le uscite di emergenza relative al proprio piano di competenza;
- o gli Addetti agli impianti tecnologici eseguono le operazioni loro assegnate;
- o i docenti, preso il registro o l'elenco, conducono la propria classe al luogo sicuro seguendo le indicazioni fornite dal Piano di Emergenza ed Evacuazione. Due studenti apri-fila aprono le porte e guidano la classe al punto di raccolta, indicato nelle planimetrie; due studenti serra-fila controllano che nessun compagno sia rimasto indietro; il docente presente in classe controlla ulteriormente che non sia rimasta nessuna persona in aula e chiude la porta.

Se si è all'aperto, posizionarsi in zone libere da parti aggettanti, alberi o strutture e oggetti vari che potrebbero crollare o ribaltarsi.

Una volta raggiunto il luogo sicuro con la classe, i docenti fanno l'appello al fine di verificare e/o individuare eventuali persone disperse e compilano il modulo di evacuazione presente nel registro di classe o, in caso di registro elettronico, in classe.

Il Coordinatore dell'Emergenza raccoglie i modelli e dà indicazioni agli Addetti circa l'eventuale assenza di persone o eventuali infortuni.

Cessato il pericolo il Coordinatore dell'Emergenza dà il segnale di cessato allarme e fa rientrare tutti nell'Istituto.

Gli Addetti di piano richiudono le uscite di emergenza.

Viene redatto il verbale di evacuazione da parte del Coordinatore dell'Emergenza.

INFORMAZIONE E FORMAZIONE DEI LAVORATORI

Tutti gli occupanti l'Istituto devono essere istruiti sulle modalità di evacuazione e sulle finalità, caratteristiche e contenuti del Piano di Emergenza e di Evacuazione, invitandoli a prendere visione dello stesso mediante circolare scritta.

Le figure chiavi del Piano di Emergenza e di Evacuazione (Coordinatore dell'Emergenza, squadra di emergenza, Addetti, ecc.) devono conoscere i compiti loro spettanti in caso di emergenza.

Il Coordinatore dell'Emergenza e gli Addetti alla squadra antincendio devono essere edotti nel dettaglio, per una corretta applicazione, su tutte le fasi "operative" indicate nella procedura di emergenza in modo da potersi interconnettere ed organizzare adeguatamente nei momenti di pericolo.

È fondamentale informare i lavoratori sul divieto di utilizzare l'ascensore in caso di incendio, sisma o comunque emergenze che possono compromettere o aver compromesso strutture e impianti e che le scale di emergenza esterne devono essere utilizzate solo ed esclusivamente in caso di evacuazione e mai in condizioni ordinarie, né dagli alunni, né dal personale docente e non docente.

PROVE SIMULATE DI EMERGENZA

Almeno due volte all'anno tutti gli occupanti l'Istituto parteciperanno ad una esercitazione di emergenza.

La prima prova deve svolgersi secondo quanto di seguito specificato:

- qualche giorno prima della data stabilita per la prova, tutti gli occupanti i plessi dell'Istituto sono informati tramite comunicato ufficiale del giorno della stessa;
- tutte le figure con compiti in materia di salute e sicurezza devono necessariamente essere preventivamente addestrate sulle modalità di svolgimento della prova, con gli obbligatori corsi di formazione previsti dalla normativa vigente, ponendo particolare attenzione alle caratteristiche e alle modalità di esodo nonché ai tempi di sfollamento previsti dagli uffici e dalle aule. Tali tempi sono valutati considerando una velocità di sfollamento media di 45 cm/s. Il Coordinatore dell'Emergenza di ciascun plesso deve sovrintendere allo sfollamento con ordine e deve fornire agli altri Addetti le informazioni necessarie per svolgere una prova di evacuazione corretta ed efficace;
- il giorno della prova il Coordinatore dell'Emergenza di ciascun plesso dispone l'allarme generale di evacuazione, che provvede ad essere diramato in tutto il plesso dall'Addetto all'emanazione del segnale di evacuazione, e verifica i tempi di esodo, accertandosi che la totalità degli occupanti il plesso partecipi all'evacuazione e che vengano sfruttate adeguatamente le vie di fuga. Gli Addetti alla squadra di emergenza aiutano gli occupanti il plesso a raggiungere il punto di raccolta attraverso le vie di esodo prescritte;
- tutto il personale si raduna nel punto di raccolta. Dopo circa 10 minuti, tempo necessario per i controlli che la prova abbia avuto buon esito, gli occupanti i singoli plessi ritornano al proprio posto di lavoro dopo che il Coordinatore dell'Emergenza abbia dato il cessato allarme;
- il Coordinatore dell'Emergenza registra i modi e i tempi della prova su opportuno verbale.

L'altra o le altre prove potranno svolgersi, se il Dirigente Scolastico lo ritiene opportuno, anche a sorpresa (avvisando al massimo solo i responsabili di plesso) per verificare l'efficienza della risposta in caso di emergenza e di evacuazione di tutti gli occupanti i plessi anche senza preavviso.

CHIAMATA DI SOCCORSO

Per effettuare una chiamata di soccorso è indispensabile conoscere i numeri telefonici dei vari organi preposti.

È utile ricordare che solo alcuni di tali numeri sono validi in tutta Italia, altri cambiano a seconda del luogo, per cui è necessario informarsi a tale proposito e tenere a disposizione in luogo ben visibile a tutti, possibilmente in corrispondenza degli apparecchi telefonici, un elenco con i numeri locali.

La chiamata viene fatta dal *Coordinatore dell'Emergenza*.

Evento	Chi Chiamare	Telefono
Incendio, crollo edificio, fuga di gas, ecc.	Vigili del Fuoco (V.V.F.)	115
Ordine Pubblico	Carabinieri Polizia	112 113
Infortunio	Pronto Soccorso	118

L'efficacia di una chiamata di soccorso dipende soprattutto dalle informazioni che questa contiene e che possono permettere ai soccorritori di intervenire nel modo più idoneo.

Ecco, ad esempio, quali sono le cose da dire in una chiamata di soccorso:

- Identificazione del chiamante e del luogo da cui si chiama;
- Luogo dell'incidente: via, n. civico, città e se possibile il percorso per raggiungerlo;
- Descrizione del tipo di incidente (incendio, esplosione, crollo, ecc.);
- Entità dell'incidente (ha coinvolto un'aula, la biblioteca, ecc.);
- Condizioni e numero di persone da soccorrere.

PUNTO DI RACCOLTA

Ogni classe deve dirigersi verso il punto di raccolta esterno prestabilito, seguendo le indicazioni riportate nelle planimetrie di piano; raggiunto tale punto, il docente di classe fa l'appello dei propri studenti e compila l'apposito modello che consegna poi al Coordinatore dell'Emergenza.

Quest'ultimo riceve tutti i modelli dai docenti, compila a sua volta il modello "Verbale della Prova di Evacuazione (a cura del Coordinatore dell'Emergenza)", allegato al Piano di Emergenza ed Evacuazione, che consegna al Dirigente Scolastico per la verifica finale dell'esito dell'evacuazione.